



**E-BELEDİYE  
“İŞYERİ E-RUHSAT”  
KULLANIM KILAVUZU**

**BİLGİ İŞLEM MÜDÜRLÜĞÜ**

## İÇİNDEKİLER

|                                       |    |
|---------------------------------------|----|
| 1. PAYDAŞ KAYDI.....                  | 2  |
| 2. E-BELEDİYE ÜYELİK İŞLEMİ.....      | 2  |
| 3. İŞYERİ E-RUHSAT.....               | 4  |
| 3.1.İŞYERİ E-RUHSAT>YENİ BAŞVURU..... | 5  |
| 3.2.İŞYERİ E-RUHSAT>BAŞVURULARIM..... | 12 |
| 4.İŞ AKIŞ DİAGRAMI.....               | 15 |

## 1.PAYDAŞ KAYDI

e-Belediye üzerinden “İşyeri e-Ruhsat” sistemini kullanabilmek için ruhsat başvurusunu yapacak olan İş yeri sahibinin (Ruhsat alacak olan kişi veya vekil) paydaş kaydı bulunmak zorundadır.

Paydaş kaydı olmayan iş yeri sahibinin zemin katta bulunan “Kentli Servisi” birimine başvuruda bulunarak paydaş kaydı oluşturmaktadır.

Paydaş numarasını unutan veya teyit etmek isteyen İş Yeri sahibi ise e-Belediye>Bilgi Sorgulama başlığının altında bulunan “Şekil-1” de gösterildiği gibi Paydaş/Sicil Sorgulamadan paydaş numaralarını öğrenebilirler.

Şekil-1

## 2.e-BELEDİYE ÜYELİK İŞLEMİ

e- Belediye üzerinden “İşyeri e-Ruhsat” işleminin gerçekleştirilebilmesi için e –Belediye üyeliğinin olması gerekmektedir. e-Belediye Üyeliği olmayan kullanıcıların üyelik işlemleri için;

- e-Belediye de bulunan üye girişi alanından “Şekil-2” de gösterildiği gibi “KAYDOLUN” linkine tıkladığınızda üyelik sayfası açılmaktadır.

Gaziosmanpaşa Belediyesi E-Belediye Uygulamasına Hoşgeldiniz

**Üye Girişi**

Paydaş/Sicil/Tckimlik No

Şifre

Şifremi Unuttum

E-belediye Üyelığınız Yok mu? Şimdi **KAYDOLUN**

**"Anasayfa > Hızlı Vergi Borcu Ödeme" bölümünden üye olmadan borçlarınızı ödeyebilirsiniz.**

Ana Sayfa Vergi İşlemleri

Şekil-2

- Kaydolun linkine tıkladıktan sonra “Şekil-3” de gösterildiği gibi şahıs başvurusunu seçilmesi gerekmektedir.

**Üyelik**

İnternet Belediyeciliği üyelığınız henüz yoksa aşağıda size uygun seçeneği seçerek üye olabilirsiniz. Başvurunuz incelendikten sonra başvuru sonucunuz size email olarak iletilecektir.

Şekil-3

- Açılan yeni üyelik sayfasında zorunlu alanlar doldurularak “Şekil-4” de gösterildiği gibi başvuru yap butonuna tıklanır.

**Yeni Üye - Birey**

|   |                                  |                                     |  |
|---|----------------------------------|-------------------------------------|--|
| <b>Kimlik Bilgileri</b>   |                                  | <b>Adres Bilgileri</b>              |  |
| *Paydaş/Sicil Öğrenme   | <input type="text" value="0 x"/> | *İl Adı                             | <input type="text" value="İSTANBUL"/>      |
| *Tc Kimlik Numarası   | <input type="text" value="0"/>   | *İlçe Adı                           | <input type="text" value="GAZIOSMANPAŞA"/> |
| *Adı  | <input type="text"/>             | Mahalle Adı                         | <input type="text"/>                       |
| *Soyadı   | <input type="text"/>             | Cadde Adı                           | <input type="text"/>                       |
| *Baba Adı   | <input type="text"/>             | Sokak Adı                           | <input type="text"/>                       |
| *Anne Adı   | <input type="text"/>             | Site Adı                            | <input type="text"/>                       |
| *Doğum Tarihi   | <input type="text"/>             | Blok No                             | <input type="text"/>                       |
| *Doğum Yeri   | <input type="text"/>             | Posta Kodu                          | <input type="text"/>                       |
|   |                                  | Kapı No                             | <input type="text" value="-"/>             |
|   |                                  | Daire No                            | <input type="text" value="-"/>             |
| <b>Kullanıcı Bilgileri</b>  |                                  | *Cep Telefonu                       | <input type="text" value="ÖR:5300000000"/> |
| *E-mail   | <input type="text"/>             | Telefon 1                           | <input type="text" value="ÖR:5300000000"/> |
| *Şifre  | <input type="text"/>             | Telefon 2                           | <input type="text" value="ÖR:5300000000"/> |
| *Şifre Tekrarı  | <input type="text"/>             | Faks Telefonu                       | <input type="text" value="ÖR:5300000000"/> |
| *Hatırlatma Sorusu  | <input type="text"/>             |                                     |  |
| *Hatırlatma Cevabı  | <input type="text"/>             |                                     |  |
| <b>* Zorunlu Alan</b>   |                                  |                                     |  |
| <b>* Şifreniz en az 8 karakterden oluşmalıdır ve mutlaka 1 büyük 1 küçük 1 özel karakter içermelidir.</b> |                                  |                                     |  |
| <input type="button" value="Başvuruyu Yap"/>  |                                  | <input type="button" value="Geri"/> |  |

Şekil-4

Bu şekilde üyelik başvurusu yapılmış olunmaktadır. Üyeliğiniz Bilgi İşlem Müdürlüğü tarafından onaylandıktan sonar aktivasyon sms'i ve mail'i gelir ve e-Belediye üzerinden üye girişi yapılır.

### 3.İşyeri e-Ruhsat

İşyeri e-Ruhsat; e-Belediye Ana Sayfa üzerinden erişilmektedir. İşyeri e-Ruhsat alanında bulunan "Yeni başvuru" ve "Başvurularım" sayfasından işlem yapılmakta. Ruhsatlarım sayfasında ise paydaşınıza ait ruhsatınızı görüntüleyebilmektesiniz.

**GAZİOSMANPAŞA BELEDİYESİ**  
www.gaziosmanpasa.bel.tr  
e-Belediye

**Uye Girişi**  
Paydaş/Sicil/Tokimlik No:   
Şifre:    
Şifremi Unuttum  
E-belediye Üyeliginiz Yok mu? Şimdi **KAYDOLUN**  
"Anasayfa > Hızlı Vergi Borcu Ödeme" bölümünden üye olmadan borçlarınızı ödeyebilirsiniz.

Ana Sayfa Vergi İşlemleri

**Hızlı Vergi Borcu Ödeme**

**T.c. Kimlik No ile Giriş**  
TcKimlik Numarasını giriniz.

**Paydaş/Sicil No İle Giriş**  
Paydaş/Sicil Numarasını giriniz.

**İnteraktif İşlemler (\* Üyelik Gerekli)**

Vergi Borcu Ödeme \* Adres Bilgileriniz \* Beyanlarınız \* Tahakkuklarınız \* Tahsilatlarınız \*  
Borçlarınız \* E-makbuz \*

**Bilgi Sorgulama**

Paydaş/Sicil Sorgulama Sokak Rayiçleri Bina Aşırma Oranları Çevre Temizlik Tarifeleri Bilgi Edinme  
UAVT Sorgulama

**Başvuru**

Bize Yazın Başvuru Sorgulama Başvuru No İle Sorgulama Etkinlik Başvuru Formu

**Vergi Bildirimi**

e-İlan \* e-İlan Listesi \*

**Belge Bilgileri**

Belge İmza Doğrulama Referans No Sorgulama

**Kent Rehberi**

Kent Rehberi İmar Durumu Sorgulama

**e-Ekspert**

Kullanım Kılavuzu Yetki Belgesi Örneği Ödeme Bekleyen Taleplerim \* Talep \* Ödenen Taleplerim \*

**İşyeri e-Ruhsat**

Yeni Başvuru \* Başvurularım \* Ruhsatlarım \*

### 3.1.İşyeri e-Ruhsat>YENİ BAŞVURU

Üye girişi yapıldıktan sonra Yeni Başvuru sayfasından başvuru bilgileri doldurulmalıdır. “Şekil-5” de gösterildiği gibi öncelikle Başvuru Türü seçilmelidir.

Hosgeldin, ZELİHA EREN | Kullanıcı Bilgileri / Şifre Değiştir | Güvenli Çıkış

Paydaş/Sicil Numaranız ██████████

Toplam Vergi Borcunuz **0.00 TL**

Vadesi Geçmiş Borcunuz **0.00 TL**

Sicil Seçimi | Sicil Talep Formu

Borc Ekstresi | Vergi Başvuru Borçları

Ana Sayfa Vergi İşlemleri

**İşyeri e-Ruhsat**

- Yeni Başvuru**
- Başvularım
- Ruhsatlarım

**Başvuru Bilgileri**

**Genel Bilgiler**

\*Başvuru Türü ?  → **Ruhsat Türleri**

Başvuru Tarihi  Kayıt Numarası

**Başvuru Sahibinin Bilgileri**

T.C. Kimlik Numarası  Vergi Dairesi

Adı Soyadı/Ünvanı  Vergi No

Tel No  \*Cep Tel No

E-Posta

Fax No

**İşyeri Bilgileri**

\*Bina numarası  ? Pafta

\*Mahalle

\*Sokak

\*Bina/AVM Adı

\*Faliyet Konusu

Açık Kullanım Alanı  m2 \*Kapalı/Daire

İşyerinin Bulunduğu Yer  \*Kapalı Kullanım Alanı  m2

İşyeri Sınıfı  \*Esnaf Odası

Ustalık Belge No  ( ticaret siciline kayıtlı olanlardan istenmez) \*Diğer Faliyet

Açıklama

Ruhsat Şube İçin Mi?  Evet  Hayır

Mülkiyet Durumu  Kira(Kira Sözleşmesi)  Malik(Tapu)

Emaf ve Sanatkar ise sicil tasdiknamesi ile oda kayıt belgesi  Var  Yok

Kat Mülkiyeti Kanununa tabi ise alınması gereken izin  Var  Yok

Özel yapı şeklini gerektiren işyeri ise gerekli izin  Var  Yok

Karayolu trafik güvenliği gerektiren işyeri ise gerekli izin  Var  Yok

İtfaiye raporu gerektiren işyeri ise itfaiye raporu  Var  Yok

Umuma açık istirahat ve eğlence yeri ise mesafe krokisi  Var  Yok

Engellilerin giriş ve çıkışı kolaylaştıracak tedbirler  Var  Yok

Açmak istediğim işyeriyle ilgili olarak yukarıdaki bilgilerin doğruluğunu beyan eder, işyerime ağma ve çalgıma ruhsatı verilmesini arz ederim.

NOT : Gerçeğe aykırı beyanda bulunulması halinde beyan sahipleri hakkında ilgili mevzuat hükümleri ve Türk Ceza Kanununa göre işlem yapılır.

\* **Zorunlu Alan**

Sözleşme Bilgisi'ni okudum ve kabul ediyorum.

**Kaydet** **Ön Başvuru Raporu**

**Ruhsat Türleri**

Sorgulama Parametreleri

Kopül :  **Sorgula**

Arama  ile  içinde  
Kopül  başlayan  geçen

Seç: **Değerler**

- GAYRİSİHHİ MÜESSESELER
- RUHSAT İPTAL
- SİHHİ MÜESSESELER
- UMUMA AÇIK İSTİRAHAT YERLERİ

**4 Kayıt Bulundu. Sayfa 1**

**Seç**

Şekil-5

Başvuru Türü seçiminin ardından Üye girişi yapılan paydaşın bilgileri otomatik olarak setlenir.

İşyeri Bilgisi alanında “Şekil-6” da gösterildiği gibi Bina numarası parametresinde bulunan soru işareti “ikonuna tıklamanız gerekmektedir.

The screenshot displays the 'İşyeri e-Ruhsat' (Business License) application interface on the Gaziosmanpaşa Belediyesi website. The main form is titled 'Başvuru Bilgileri' (Application Information) and includes sections for 'Genel Bilgiler' (General Information), 'Başvuru Sahibinin Bilgileri' (Applicant Information), and 'İşyeri Bilgileri' (Business Information). The 'İşyeri Bilgileri' section has a dropdown menu for 'Bağımsız Bölüm' (Independent Section) with a red box highlighting the 'Sorgula' (Search) button. A dialog box titled 'Bağımsız Bölüm Sorgu -- Webpage Dialog' is open, showing a 'Bağımsız Bölüm Listesi' (Independent Section List) with a table of search results. The table has columns for 'Bağımsız Bölüm No', 'Yapı Durumu', 'Mahalle Adı', 'Sokak Adı', 'Caddesi Adı', 'Bina Adı', 'Blok No', 'Kat/Kapı Daire', 'Hisse Payı/Payda', 'Arsa Payı/Payda', 'Tappu Daire', 'Pafta Ada', 'Parsel', and 'Faaliyet Açıklama'. The first row shows '0 Kayıt Bulundu. Sayfa 1' (0 records found. Page 1). The dialog box also has a 'Sorgula' button and a 'Yenile' (Refresh) button.

Şekil-6

Açılan sayfada iş yeri adresinizin seçimi yapılması gerekmektedir. Paydaşınıza tanımlı bir adres var ise otomatik gelen adres seçilir, adres tanımlı değil ise “Tüm Bağımsız bölümlerden Sorgula” seçeneği seçilmesi gerekmektedir.

Ardından Mahalle ve sokak seçimi yapılır, sorgula butonu ile girilen bilgilerin adresleri listelenir. “Şekil-7” de gösterildiği gibi İş yeri adresinizin seçimi yapılarak seç butonuna tıklanır.



Bağımsız Bölüm Sorgu -- Webpage Dialog

**Bağımsız Bölüm Listesi**

**Sorgulama Parametreleri**

Tüm Bağımsız Bölümlerde Sorgula

Mahalle: FEVZİ ÇAKMAK MAH. Bağ. Bölüm No: 0 Pafta: [ ]  
 Sokak: 754 Kapı/Daire: 1 Ada/Parsel: 804 [Sorgula] [Temizle]  
 Bina Durumu: Aktif Yapı Bağımsız Bölüm Durumu: Açık Bina Adı: [ ]

**Bağımsız Bölümler**

| Seç                              | Bağımsız Bölüm No | Yapı Durumu | Bağımsız Bölüm Durumu | Mahalle Adı       | Sokak Adı | Cadde Adı | Bina Adı | Blok No | Kat | Kapı | Daire | Hisse Pay/Payda | Arsa Pay/Payda | Tapu Daire | Pafta | Ada   | Parsel | Faaliyet | Açıklama |
|----------------------------------|-------------------|-------------|-----------------------|-------------------|-----------|-----------|----------|---------|-----|------|-------|-----------------|----------------|------------|-------|-------|--------|----------|----------|
| <input type="radio"/>            | 443404            | -           | Kaçak Yapı Değil      | FEVZİ ÇAKMAK MAH. | 754       | -         | -        |         | 0   | 3    | 10    | 0 / 0           | 0.0 / 0.0      | 10         | 11    | 10167 | 804    | Konut    |          |
| <input checked="" type="radio"/> | 443402            | -           | Kaçak Yapı Değil      | FEVZİ ÇAKMAK MAH. | 754       | -         | -        |         | 0   | 3    | 1     | 0 / 0           | 0.0 / 0.0      | 1          | 11    | 10167 | 804    | Konut    |          |

2. Kat Bulundu. Sayfa 1

[Seç]

Şekil-7

Bu işlem ile otomatik adres bilgileri gelmiş olur.

Zorunlu olan diğer seçim ise Faaliyet seçimidir. İş yerinizin faaliyeti ni faaliyet parametresindeki soru işareti ikonuna “Şekil-8” de gösterildiği gibi tıklayarak seçmeniz gerekmektedir. Sorgulama parametresinden işyerinizin faaliyeti arayabilir ve faaliyet listesinden seçim yapılmalıdır.

Ayrı bir faaliyet girilmesi gerekir ise zorunlu olmayan diğer faaliyet parametresinden aynı yöntem ile faaliyet seçimi yapılır.

Ana Sayfa Vergi İşlemleri

**İşyeri e-Ruhsat**

**Yeni Başvuru \***

**Başvuru Bilgileri**

**Genel Bilgiler**

\*Başvuru Türü SIHHİ MÜESSESELER ?

Başvuru Durumu

Başvuru Tarihi 30/03/2018

Kayıt Numarası 0

**Başvuru Sahibinin Bilgileri**

T.C. Kimlik Numarası

Adı Soyadı/Unvanı

Tel No 0

E-Posta

\*Vergi Dairesi

\*Vergi No

\*Cep Tel No 0

\*Fax No 0

**İşyeri Bilgileri**

\*Bina numarası

\*Mahalle HÜRRİYET MAH.

\*Sokak 254

\*Bina/AVM Adı COŞHAN APARTMANI

\*Faliyet Konusu

Açık Kullanım Alanı 0.00 m2

İşyerinin Bulunduğu Yer Yerleşim Yeri

İşyeri Sınıfı İşyeri Sınıfı Yok

Ustalık Belge No 0 ( ticaret siciline kayıtlı olanlardan istenmez)

Açıklama

Ruhsat Şube İçin Mi?  Evet  Hayır

Mülkiyet Durumu  Kira(Kira Sözleşmesi)  Malik(Tapu)

Esnaf ve Sanatkar ise sicil tasdiknamesi ile oda kayıt belgesi  Var  Yok

Kat Mülkiyeti Kanununa tabi ise alınması gereken izin  Var  Yok

Özel yapı çekini gerektiren işyeri ise gerekli izin  Var  Yok

Karayolu trafik güvenliği gerektiren işyeri ise gerekli izin  Var  Yok

İtfaiye raporu gerektiren işyeri ise itfaiye raporu  Var  Yok

Umuma açık istirahat ve eğlence yeri ise mesafa krokisi  Var  Yok

Engellerin giriş ve çıkışı kolaylaştırarak tedbirler  Var  Yok

Açmak istediğim işyeriyle ilgili olarak yukarıdaki bilgilerin doğruluğunu beyan eder, işyerime açma ve çalışma ruhsatı verilmesini arz ederim.  
NOT : Gerçeğe aykırı beyanda bulunulması halinde beyan sahipleri hakkında ilgili mevzuat hükümleri ve Türk Ceza Kanununa göre işlem yapılır.

\* Zorunlu Alan

Sözleşme Bilgisini okudum ve kabul ediyorum.

**Kaydet** **Ön Başvuru Raporu**

**Arama Sayfası -- Web Sayfası İletişim Kutusu**

**Faaliyet**

Sorgulama Parametreleri

Kopul : | **Sorgula**

Arama  ile  içinde  
Kopulu  başlayan  geçen

Seç **Değerler**

2.EL EŞYA SATIS YERI

AKTAR

AKIYARYUM MALZEMELERİ SATIS YERI

AKÜ SATIS YERI

ALMİNYUM CAM ATÖLYESİ (DEMİR DOĞRAMA)

ALIZE ÇADIR KIRALAMA

ALÇI DEKOR ATÖLYESİ

ALÇI DEKORASYON

ALÜMİNYUM DOĞRAMA ATÖLYESİ

ALÜMİNYUM HURDA DEPOSU

500 Kayıt Bulundu. Sayfa 1 2 3 4 5 28 50

**Seç**

Şekil-8

Zorunlu alanlardan Cep telefon numaranızı “Şekil-9” da gösterildiği gibi Cep tel no alanına girmeniz gereklidir.

Ana Sayfa Vergi İşlemleri

**İşyeri e-Ruhsat**

**Yeni Başvuru \***

**Başvuru Bilgileri**

**Genel Bilgiler**

\*Başvuru Türü SIHHİ MÜESSESELER ?

Başvuru Durumu

Başvuru Tarihi 30/03/2018

Kayıt Numarası 0

**Başvuru Sahibinin Bilgileri**

T.C. Kimlik Numarası

Adı Soyadı/Unvanı

Tel No 0

E-Posta

\*Vergi Dairesi

\*Vergi No

\*Cep Tel No 5333333333 x

\*Fax No 0

**İşyeri Bilgileri**

\*Bina numarası

\*Mahalle HÜRRİYET MAH.

\*Sokak 254

\*Bina/AVM Adı COŞHAN APARTMANI

\*Faliyet Konusu

Açık Kullanım Alanı 0.00 m2

İşyerinin Bulunduğu Yer Yerleşim Yeri

İşyeri Sınıfı İşyeri Sınıfı Yok

Ustalık Belge No 0 ( ticaret siciline kayıtlı olanlardan istenmez)

Açıklama

Ruhsat Şube İçin Mi?  Evet  Hayır

Mülkiyet Durumu  Kira(Kira Sözleşmesi)  Malik(Tapu)

Esnaf ve Sanatkar ise sicil tasdiknamesi ile oda kayıt belgesi  Var  Yok

Kat Mülkiyeti Kanununa tabi ise alınması gereken izin  Var  Yok

Özel yapı çekini gerektiren işyeri ise gerekli izin  Var  Yok

Karayolu trafik güvenliği gerektiren işyeri ise gerekli izin  Var  Yok

İtfaiye raporu gerektiren işyeri ise itfaiye raporu  Var  Yok

Umuma açık istirahat ve eğlence yeri ise mesafa krokisi  Var  Yok

Engellerin giriş ve çıkışı kolaylaştırarak tedbirler  Var  Yok

Açmak istediğim işyeriyle ilgili olarak yukarıdaki bilgilerin doğruluğunu beyan eder, işyerime açma ve çalışma ruhsatı verilmesini arz ederim.  
NOT : Gerçeğe aykırı beyanda bulunulması halinde beyan sahipleri hakkında ilgili mevzuat hükümleri ve Türk Ceza Kanununa göre işlem yapılır.

\* Zorunlu Alan

Sözleşme Bilgisini okudum ve kabul ediyorum.

**Kaydet** **Ön Başvuru Raporu**

Şekil-9

Kapalı kullanım alanı parametresine iş yerinizin kullanım alanınının m2 sini girmeniz gerekmektedir. Diğer seçenekleri iş yerinize uygun bir şekilde seçim yapabilirsiniz. Başvuru bilgilerinizi doldurduktan sonra “Şekil-10” da gösterildiği gibi başvuruyu oluşturabilmek için “Sözleşme Bilgisini” okudum onaylıyorum metnin başındaki kutucuk işaretlenir ve Kaydet butonuna tıklanır. Kaydet butonuna tıkladığınız da belgelerinizi yüklemeniz gereken sayfaya geçilecektir. Sözleşme bilgisini okumak için altı çizili olan Sözleşme bilgisine tıkladığınızda ilgili taahhünameyi yeni bir sayfada okuyabilirsiniz.

Ruhsat Şube İçin Mi?  Evet  Hayır

Mülkiyet Durumu  Kira(Kira Sözleşmesi)  Malîk(Tapu)

Esnaf ve Sanatkar ise sicil tasdiknamesi ile oda kayıt belgesi  Var  Yok

Kat Mülkiyeti Kanununa tabi ise alınması gereken izin  Var  Yok

Özel yapı şeklini gerektiren işyeri ise gerekli izin  Var  Yok

Karayolu trafik güvenliği gerektiren işyeri ise gerekli izin  Var  Yok

İtfaiye raporu gerektiren işyeri ise itfaiye raporu  Var  Yok

Umuma açık istirahat ve eğlence yeri ise mesafe krokisi  Var  Yok

Engellilerin giriş ve çıkışını kolaylaştıracak tedbirler  Var  Yok

Açmak istediğim işyeriyle ilgili olarak yukarıdaki bilgilerin doğruluğunu beyan eder, işyerime açma ve çalışma ruhsatı verilmesini arz ederim.  
NOT : Gerçeğe aykırı beyanda bulunulması halinde beyan sahipleri hakkında ilgili mevzuat hükümleri ve Türk Ceza Kanununa göre işlem yapılır.

**\* Zorunlu Alan**

Sözleşme Bilgisi'ni okudum ve kabul ediyorum.

**Kaydet** **Ön Başvuru Raporu**

Şekil-10

### 3.2. İşyeri e-Ruhsat > BAŞVURULARIM

Yüklenmesi gereken evrak kalemleri listeli bir durumda “Şekil-11” de gösterildiği gibi görebilirsiniz. İlk kolonda bulunan çarpı (✖) butonu ;evrak kalemleri zorunlu olmayan fakat sizde mevcut ise yüklemeniz gereken evrak kalemleridir. Sizde mevcut değil ise o evrak kalemini çarpı(✖) butonu ile silebilirsiniz. Diğer evrak kalemleri yüklenmesi zorunlu olan evrak kalemleridir. Evrak kalemleri Başvuru türünüze göre(Sıhhi Ruhsat ,Gayr-ı Sıhhi Ruhsat ve Umuma Açık) değişiklik göstermektedir.

**İşyeri e-Ruhsat**

Yeni Başvuru \*  
Başvurularım \*  
Ruhsatlarım \*

**Gerekli Belgeler** Süreç Numarası : Başvuru Numarası :322182

| Belge No | Belge Adı                          | Belge Durumu |       |
|----------|------------------------------------|--------------|-------|
| 3847679  | Borcu Yoktur Belgesi               | -            | Yükle |
| 3847681  | Gayri Sıhhi İşyeri Ruhsatı Başvuru | -            | Yükle |
| 3847677  | Kira Kontratu                      | ?            | Yükle |
| 3847675  | Motor Beyanı (Ek-2)                | -            | Yükle |
| 3847678  | Oda Faaliyet Belgesi               | ?            | Yükle |
| 3847676  | Tapu Fotokopisi                    | ?            | Yükle |
| 3847674  | Ticari Sicil Gazetesi              | ?            | Yükle |
| 3847673  | Vergi Levhası                      | -            | Yükle |
| 3847680  | İmza Sirküleri veya İmza Beyanı    | ?            | Yükle |

9 Kayıt Bulundu. Sayfa 1

Kaydet Ekle Güncelle Süreç İptal Geri

Şekil-11

Hangi kaleme hangi evrakı yüklemeniz gerekirse o kaydın “Şekil-12” da gösterildiği gibi “Yükle” butonuna tıklayarak Bilgisayarınızın masaüstünden evrakınızı seçebilir ve kaydedebilirsiniz. Aynı zamanda yanlış yükleme işlemi yaptığınız takdirde aynı butonu kullanarak doğru evrakınızı seçebilirsiniz. Bu işlemi yaparak bir önceki yanlış olan evrak silinmiş son yüklediğiniz doğru evrakınızı yüklemiş olmaktadır. Evraklarınız PDF formatında olması gerekmektedir diğer belge formatları kabul edilmemektedir.

**İşyeri e-Ruhsat**

Yeni Başvuru \*  
Başvurularım \*  
Ruhsatlarım \*

**Gerekli Belgeler** Süreç Numarası : Başvuru Numarası :322182

| Belge No | Belge Adı                          | Belge Durumu |       |
|----------|------------------------------------|--------------|-------|
| 3847679  | Borcu Yoktur Belgesi               | -            | Yükle |
| 3847681  | Gayri Sıhhi İşyeri Ruhsatı Başvuru | -            | Yükle |
| 3847677  | Kira Kontratu                      | ?            | Yükle |
| 3847675  | Motor Beyanı (Ek-2)                | -            | Yükle |
| 3847678  | Oda Faaliyet Belgesi               | ?            | Yükle |
| 3847676  | Tapu Fotokopisi                    | ?            | Yükle |
| 3847674  | Ticari Sicil Gazetesi              | ?            | Yükle |
| 3847673  | Vergi Levhası                      | -            | Yükle |
| 3847680  | İmza Sirküleri veya İmza Beyanı    | ?            | Yükle |

9 Kayıt Bulundu. Sayfa 1

Kaydet Ekle Güncelle Süreç İptal Geri

Vadi Kurumsal Bilgi Sistemleri - Internet Explorer

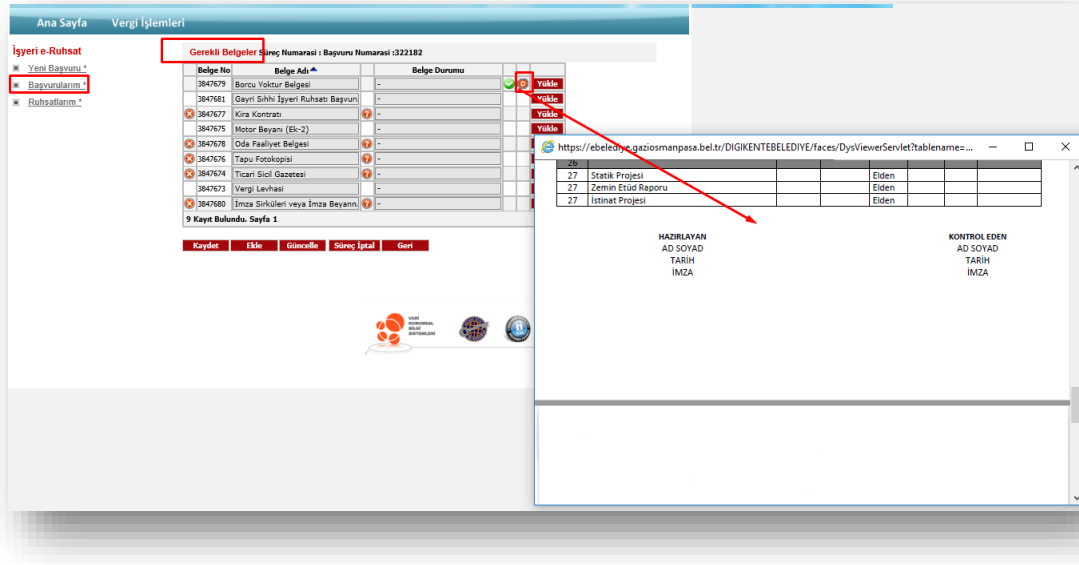
Belge

Gözet...

Kaydet

Şekil-12

Tüm evraklarınızı yükledikten sonra “Şekil-13” de gösterildiği gibi D(Dokuman) butonuna tıklayarak evrakınızı görüntüleyebilirsiniz bu şekilde evrakları eksiksiz ve doğru bir şekilde yüklediğinizi teyit edebilirsiniz



Şekil-13

Zorunlu evrakların haricinde başka bir evrak türü eklemiz gerekir ise “Şekil-14” de gösterildiği gibi “Ekle” butonuna tıklamanız gerekmektedir. Bu butona tıkladıktan sonra evraklar alanına yeni bir evrak kaydı gelecektir.



Şekil-14

Bu kaydın evrak adını belirlemek için “Şekil-15” de gösterildiği gibi Soru işareti butonuna tıklanması gerekmekte ve çıkan evrak isimlerinden gerekli olanın evrak adının seçimi yapılması gerekmektedir.

**İşyeri e-Ruhsat**

Yeni Başvuru \*  
Başvurularım \*  
Ruhsatlarım \*

**Gerekli Belgeler** Süreç Numarası : Başvuru Numarası :322182

| Belge No | Belge Adı                          | Belge Durumu | Yükle |
|----------|------------------------------------|--------------|-------|
| 3847679  | Borcu Yoktur Belgesi               | -            | Yükle |
| 3847681  | Gayri Sıhhi İşyeri Ruhsatı Başvuru | -            | Yükle |
| 3847677  | Kira Kontratı                      | -            | Yükle |
| 3847675  | Motor Beyanı (Ek-2)                | -            | Yükle |
| 3847678  | Oda Faaliyet Belgesi               | -            | Yükle |
| 3847676  | Tapu Fotokopisi                    | -            | Yükle |
| 3847674  | Ticari Sicil Gazetesi              | -            | Yükle |
| 3847673  | Vergi Levhası                      | -            | Yükle |
| 3847680  | İmza Sirküleri veya İmza Beyanı    | -            | Yükle |
| 0        |                                    |              |       |

10 Kayıt Bulundu. Sayfa 1

Kaydet Ekle Güncelle Süreç İptal Geri

**Süreç Başlat**

Arama Sayfası -- Web Sayfası İletişim Kutusu

**Belge Türleri**

Sorgulama Parametreleri

Koşul :  Sorgula

Arama Koşulu  ile  içinde başlayan geçen

Seç Değerler

3 Adet vergi levhası fotokopisi

A.T Uygunluk Beyanı

A.T.Tp İnceleme Belgesi (Türkiye Çeviri)

Adli Sicil Kaydı (Arşiv Kayıtlarını İzeren)

Alındı Belgesi

Antrenörük Belgesi

Atık Yağ Sözleşmesi

Bayilik Sözleşmesi

Başvuru Beyan formu

Bina Boş Fotoğrafı

166 Kayıt Bulundu. Sayfa 1 2 3 4 5 12 17

Seç

Şekil-15

Son olarak ise tüm evraklarınıza yükleme işlemi yaptıktan sonra “Şekil-16” da gösterildiği gibi Süreç Başlat butonunu gelmektedir.

**İşyeri e-Ruhsat**

Yeni Başvuru \*  
Başvurularım \*  
Ruhsatlarım \*

**Gerekli Belgeler** Süreç Numarası : Başvuru Numarası :322182

| Belge No | Belge Adı                          | Belge Durumu | Yükle |
|----------|------------------------------------|--------------|-------|
| 3847673  | Vergi Levhası                      | -            | Yükle |
| 3847674  | Ticari Sicil Gazetesi              | -            | Yükle |
| 3847675  | Motor Beyanı (Ek-2)                | -            | Yükle |
| 3847676  | Tapu Fotokopisi                    | -            | Yükle |
| 3847677  | Kira Kontratı                      | -            | Yükle |
| 3847678  | Oda Faaliyet Belgesi               | -            | Yükle |
| 3847679  | Borcu Yoktur Belgesi               | -            | Yükle |
| 3847680  | İmza Sirküleri veya İmza Beyanı    | -            | Yükle |
| 3847681  | Gayri Sıhhi İşyeri Ruhsatı Başvuru | -            | Yükle |

9 Kayıt Bulundu. Sayfa 1

Kaydetme işlemi Başarıyla Tamamlandı....

Kaydet Ekle Güncelle **Süreç Başlat** Süreç İptal Geri

**Süreç Başlat**

Arama Sayfası -- Web Sayfası İletişim Kutusu

**Belge Türleri**

Sorgulama Parametreleri

Koşul :  Sorgula

Arama Koşulu  ile  içinde başlayan geçen

Seç Değerler

3 Adet vergi levhası fotokopisi

A.T Uygunluk Beyanı

A.T.Tp İnceleme Belgesi (Türkiye Çeviri)

Adli Sicil Kaydı (Arşiv Kayıtlarını İzeren)

Alındı Belgesi

Antrenörük Belgesi

Atık Yağ Sözleşmesi

Bayilik Sözleşmesi

Başvuru Beyan formu

Bina Boş Fotoğrafı

166 Kayıt Bulundu. Sayfa 1 2 3 4 5 12 17

Seç

Şekil-16

Süreç başlat butonuna tıklandığında süreciniz başlatılmış ve belediyemize başvurunuz geçmiş olmaktadır.

Ana Sayfa Vergi İşlemleri

**İşyeri e-Ruhsat**

Yeni Başvuru \*  
Başvurularım \*  
Ruhsatlarım \*

**Gerekli Belgeler** Süreç Numarası : Başvuru Numarası :322182

| Belge No | Belge Adı                          | Belge Durumu |   |       |
|----------|------------------------------------|--------------|---|-------|
| 3847673  | Vergi Levhası                      | -            | ✓ | Yükle |
| 3847674  | Ticari Sicil Gazetesi              | -            | ✓ | Yükle |
| 3847675  | Motor Beyanı (Ek-2)                | -            | ✓ | Yükle |
| 3847676  | Tapu Fotokopisi                    | -            | ✓ | Yükle |
| 3847677  | Kira Kontratı                      | -            | ✓ | Yükle |
| 3847678  | Oda Faaliyet Belgesi               | -            | ✓ | Yükle |
| 3847679  | Borcu Yoktur Belgesi               | -            | ✓ | Yükle |
| 3847680  | İmza Sirküleri veya İmza Beyann.   | -            | ✓ | Yükle |
| 3847681  | Gayri Sıhhi İşyeri Ruhsatı Başvuru | -            | ✓ | Yükle |




9 Kayıt Bulundu. Sayfa 1

Süreciniz başlatıldı.

İşyeri e-Ruhsat alanında ki “Başvurularıma” tıklayarak oluşturduğunuz tüm başvuruları görebilirsiniz.

**İşyeri e-Ruhsat**

Yeni Başvuru \*  
Başvurularım \*  
Ruhsatlarım \*

“Şekil-17” de gösterildiği gibi ilk seçenek olan(  )ok butonuna tıkladığında o başvurunun bilgilerini görebilir ve eğer sürecini başlatmamış iseniz güncelleyebilir, 2.Seçenek üç nokta(  )butonu ile süreci başlatmış olduğunuz başvuruların detayını görüntüleyebilirsiniz 3. Seçenek olan B(Belgeler)(  ) butonu ise o başvurunun belgelerini görebilmeniz sürecini başlatmamış iseniz yüklenmeniz için açılacak olan sayfaya erişebilirsiniz.

Ana Sayfa Vergi İşlemleri

**İşyeri e-Ruhsat**










Yeni Başvuru \*  
Başvurularım \*  
Ruhsatlarım \*

**Sorgulama Parametreleri**

Mahalle:  Cadd/Sokak:   
Kapi No:  Daire No:   
Başvuru Durumu:  Süreç No:

Sorgula  
Temizle

**Belediyemize Yapmış Olduğunuz Başvurular**

|   | Paydaş No   | Adı Soyadı  | Başvuru Tarihi | Dosya No | İşyeri Faaliyet        | Mahalle          | Sokak/Kapı Daire | Başvuru Durumu | Süreç Numarası |
|---|---|---|----------------|----------|------------------------|------------------|------------------|----------------|----------------|
|  |  |  | 30/03/2018     | 0        | ALUMINYUM HURDA DEPOSU | HÜRREYET MAH.    | 258 13A 1        | İşlemdedir     | 6268           |
|  |  |  | 29/03/2018     | 0        | ALÇI DEKORASYON        | KARAYOLLARI MAH. | 1611 3/B 1       | İşlemdedir     | 6261           |
|  |  |  | 29/03/2018     | 0        | ALÇI DEKOR ATÖLYESİ    | KARADENİZ MAH.   | 1090 6 C         | İşlemdedir     | 6259           |

3 Kayıt Bulundu. Sayfa 1

Şekil-17

Dilekçe Örnekleri ve Dizi Pusulası gibi evrakları görebilmek için

<https://www.gaziosmanpasa.bel.tr/index.php?goster=Isyeri-Ruhsat-Islemleri>

Linkini tıklayarak erişebilirsiniz.

## İŞ AKIŞ DIĞRAMI

